

Neue Schnittstelle: NAFI Kfz- Vergleichsrechner jetzt auch als Online- Version verfügbar

Neue Schnittstelle zum Kfz-
Vergleichsrechner NAFI-Online
verfügbar! (Version 18.0.7199)



Für unsere Kunden haben wir jetzt neben der bereits bekannten Schnittstelle zu NAFI Offline auch die Online-Version des Vergleichsrechners angebunden. Wie immer ist die Schnittstelle für unsere Kunden kostenlos. Sie benötigen jedoch natürlich die entsprechende Lizenz von NAFI.

1. Zugangsdaten NAFI-Online

Vor der erstmaligen Nutzung müssen Sie noch die entsprechenden Anmeldedaten von NAFI-Online in aB-Agenta hinterlegen.

- Öffnen Sie NAFI-Online
- Klicken Sie auf [Administration - Schnittstelle freigeben - „Zugangsdaten anzeigen“](#)
- bei der entsprechenden Schnittstelle klicken Sie auf [„aB-Agenta“](#)
- **Notieren Sie sich den Makler-Key**, die restlichen Angaben sind nicht erforderlich

Zugangsdaten ✕

Für die Anwendung verwenden Sie bitte folgende Zugangsdaten:

Achtung! Um unberechtigte Zugriffe auf Ihre Datenbestände zu vermeiden, behandeln Sie die Zugangsdaten bitte unbedingt vertraulich!

Master-Loginname: [REDACTED]
Master-Password: [REDACTED]
Domain-Key: [REDACTED]
Makler-Key: [REDACTED]

OK

Nun benötigen Sie noch die Identifikationsnummer.

- Klicken Sie in NAFI-Online auf [Angemeldeter Benutzer - Bearbeiten - „Aktueller Standort“](#) und dann auf [„Bearbeiten“](#)
- **Notieren Sie sich die Identifikationsnummer**

Vermittlerdaten ändern ✕

Anschrift Weitere

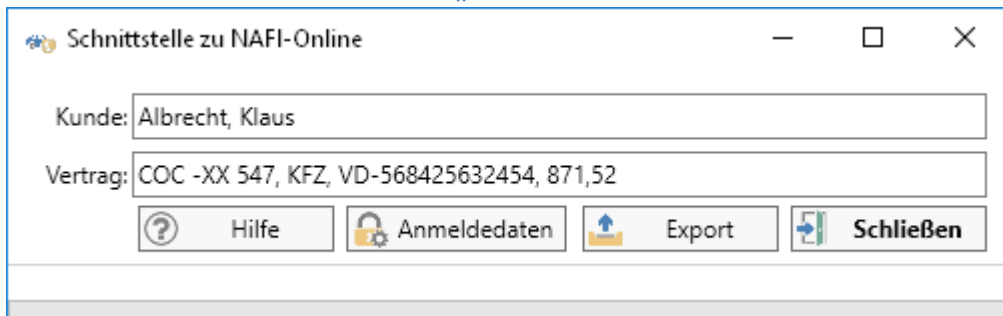
Identifikation: [REDACTED]
IHK-Nummer: [REDACTED]

Übernehmen Schließen

2. Zugangsdaten in aB-Agenta hinterlegen

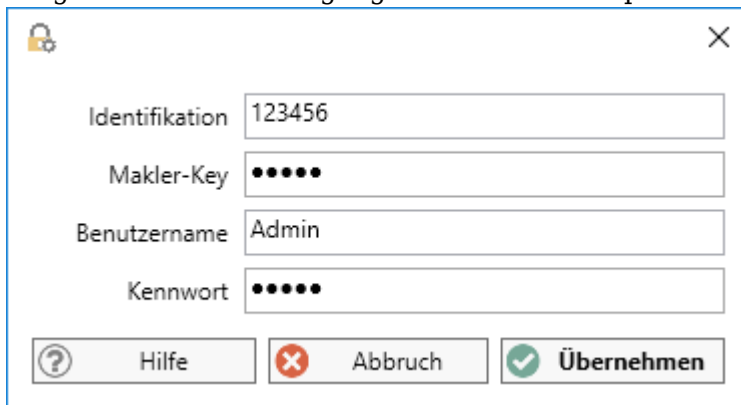
Sie müssen noch einmalig die Zugangsdaten zum Aufruf der Schnittstelle in aB-Agenta hinterlegen.

- Öffnen Sie einen Kfz-Vertrag in aB-Agenta
- Klicken Sie auf **Schnittstellen - „NAFI-Online“**



The screenshot shows a window titled "Schnittstelle zu NAFI-Online". It contains two text input fields: "Kunde: Albrecht, Klaus" and "Vertrag: COC -XX 547, KFZ, VD-568425632454, 871,52". Below these fields are four buttons: "Hilfe" (with a question mark icon), "Anmeldedaten" (with a padlock icon), "Export" (with an upload icon), and "Schließen" (with a close icon).

- Anschließend auf **„Anmeldedaten“**
- Tragen Sie nun Ihre Zugangsdaten in die entsprechenden Felder ein

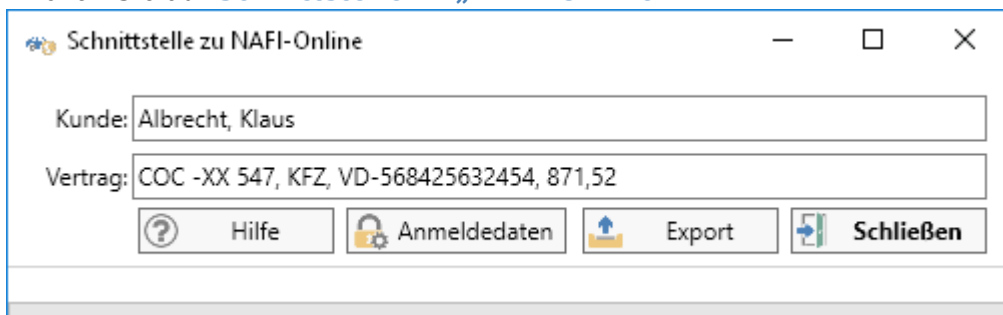


The screenshot shows a window titled "Anmeldedaten". It contains four text input fields: "Identifikation: 123456", "Makler-Key" (masked with dots), "Benutzername: Admin", and "Kennwort" (masked with dots). Below these fields are three buttons: "Hilfe" (with a question mark icon), "Abbruch" (with a red X icon), and "Übernehmen" (with a green checkmark icon).

3. Aufruf der Schnittstelle aus aB-Agenta

Um die Schnittstelle zu nutzen gehen Sie wie folgt vor:

- Öffnen Sie den entsprechenden Kfz-Vertrag in aB-Agenta zu dem Sie einen Vergleich durchführen möchten
- Klicken Sie auf **Schnittstellen - „NAFI-Online“**



The screenshot shows a window titled "Schnittstelle zu NAFI-Online". It contains two text input fields: "Kunde: Albrecht, Klaus" and "Vertrag: COC -XX 547, KFZ, VD-568425632454, 871,52". Below these fields are four buttons: "Hilfe" (with a question mark icon), "Anmeldedaten" (with a padlock icon), "Export" (with an upload icon), and "Schließen" (with a close icon).

- Nachdem Sie auf **„Export“** geklickt haben, werden die Daten übergeben und NAFI-Online öffnet sich

Welche Daten werden exportiert/importiert?

Export: Folgende Daten werden von aB-Agenta nach NAFI-Online exportiert:

- Kundendaten
- Bankverbindungen
- allgemeine Vertragsdaten
- Fahrzeugdaten
- Haftpflicht
- Teilkasko
- Vollkasko
- Unfallversicherung

Import: Folgende Daten werden von NAFI-Online zurück nach aB-Agenta übergeben:

- das berechnete Angebot in NAFI-Online wird als PDF-Datei in aB-Agenta zum Vertrag abgelegt

Herstellerinformationen zu NAFI

Weitere Informationen zu NAFI erhalten Sie [hier](#).